

フルイを持たずに作業が出来るので
どなたでも簡単にです

3段型 用土分別器

らくらく土フルイスタンド

取扱説明書

特長

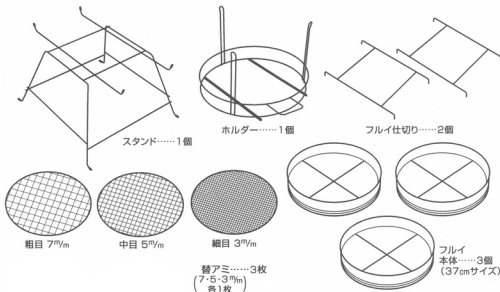
▶フルイを持たずに作業ができます

重いフルイを持つことがないので、女性でも楽に作業できます

▶用土を、1度に粗・中・細の粒子に分けられます

作業効率を大幅にUPできます

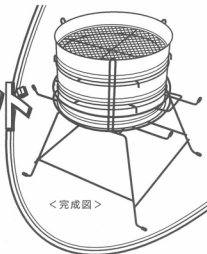
セット内容



注意) No.128 Aタイプには、フルイ本体及び替アミは入っておりません。

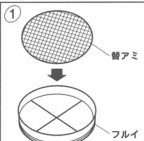
品質表示

| 【材質】 | | 【サイズ(mm)】 | | 【重量(1台)】 | |
|--------|----------------|------------|-------------|--------------|-------|
| スタンド | スチール製 | カートン寸法(1台) | 515×475×345 | No.128(Aタイプ) | 2.3kg |
| ホルダー | アクリル樹脂、焼付塗装仕上げ | スタンド | 505×465×330 | No.129(Bタイプ) | 3.9kg |
| フルイ仕切り | | ホルダー | 435×395×270 | | |
| キャップ | PVCまたはPE | フルイ仕切り | 330×220×20 | | |



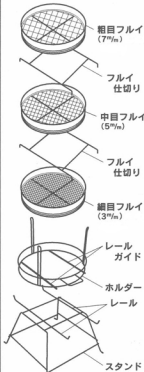
<完成図>

組立方法



細目・中目・粗目の3種類の替アミを、それぞれフルイにハマ込みます。


② 下のスタンドから順に組立ててください。



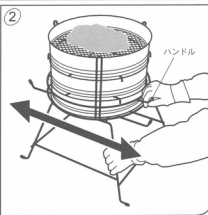
ホルダーをスタンドのレールに載せ、フルイを下から細目、フルイ仕切り、中目、フルイ仕切り、粗目の順にセットしてください。

※ホルダーのレールガイドにスタンドのレールがしっかりはまるようにセットしてください。

使用方法



フルイに用土を約3リットル(5号鉢2個分)入れてください。



ホルダーのハンドルを握って、前後に素早く揺すってください。用土はたまちま3種類の粒子の大きさに分けられますので、それぞれの用途に合わせてお使いください。一番下に落ちた粉土(おじん)はお捨ててください。

△ご使用上の注意

- 用土をふるう用途以外のご使用はおやめください。
- 水分を多量に含んでいる用土ですと、作業効率が悪くなります。水分を取り除いてからお使いください。
- 一度に3リットル以上の用土を入れると、用土が上手くふるえず、作業効率が悪くなります。
- 破損、亀裂、変形などの症状を確認されましたら、ご使用をおやめください。
- スタンドに座ったり座ったりしないでください。
- 先端に付いている保護キャップを外さないでください。
- お子様が近くに高いことを確認してからご使用ください。レールガイドに手を挟めるなどの危険があります。
- 長期間使用しますとサビが出る場合があります。
- 使用後は水できれいに洗い、乾燥させて保管してください。

URL <http://gr-garden.com>

特許出願済

製造元/三条グリーンガーデン

MADE IN JAPAN