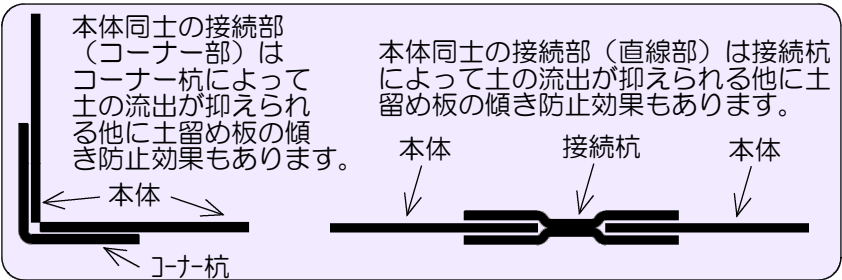
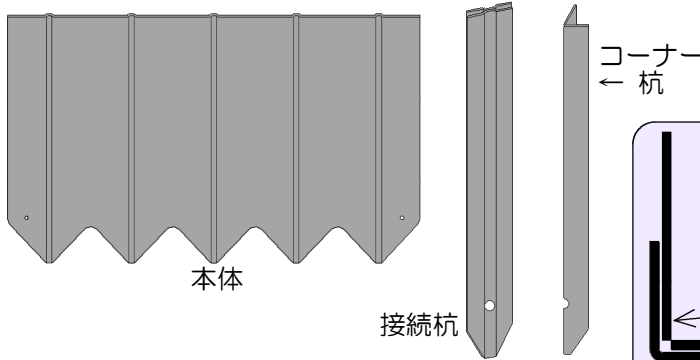


スチール製 土留め板 (強力型)

- サビに強いボンデ鋼板 (t1.0) を使用し、補強 (ビード) 加工をしておりますので、土の圧力に負けない強度があります。
- 本体上部はフチゴムをはめ込んで安全性を高めています。



↑ 使用イメージ



↑ 打込みイメージ



↑ 土留め板本体



↑ 設置イメージ



↑ 土の圧力に負けない強度

セット販売と単品販売があります。
単品 メーカーコード：4957960

品番	品名	枚数	JAN	重量 g
627	土留め板本体	1	856283	940
628	接続杭	1	856290	150
629	コーナー杭	1	856306	80



↑ フチゴム



↑ 接続杭

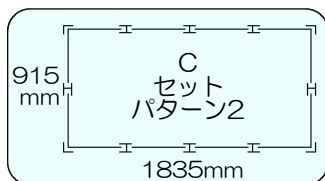
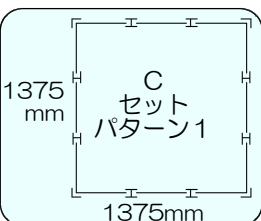


↑ コーナー杭

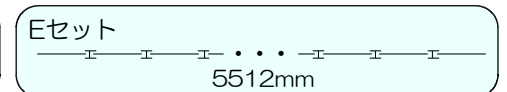
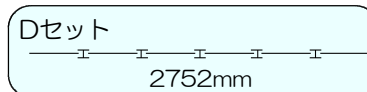
セット メーカーコード：4957960

品番	品名	内容			JAN	カットサイズ mm (共通)	重量 g
		本体	接続	コーナ			
621	Aセット	8	4	4	856238	縦 520 横 290 高さ 70	8990
622	Bセット	10	6	4	856245		11160
623	Cセット	12	8	4	856252	13230	
624	Dセット	6	5	-	856269	7020	
625	Eセット	12	11	-	856276	13030	

当て木はセット販売は1セットに1ヶ付。
単品は本体2枚以上に1ヶ付。



※当て木は一部加工した端材を使用しています。



製品寸法

品名	寸法mm		
	縦	横	厚さ
本体	270	452	2
接続杭	350	26	4
コーナー杭	350	14	14

◎必要枚数は以下の数値を参考にしてください。
• 本体 1枚 452mm
• 接続杭 1本 8mm
• コーナー杭 1本 1.5mm

品質表示
本体、杭/ボンデ鋼板
黒色カチオン電着塗装
フチゴム/エチレンプロピレンゴム (EPDM)
当て木/天然木

- △ ご使用上の注意**
- 設置の際は手袋をして、ケガ・製品の破損等に十分気を付けて作業してください。
 - エッチ部分にフチゴムをはめ込む際は、十分気を付けてください。
 - 設置場所付近で作業等をする場合は十分気を付けてください。
 - 設置場所付近を耕運、除草作業等、機械を使用して作業する場合は十分気を付けてください。
 - エッチ部分にフチゴムがはめ込まれていますが、十分気を付けてください。