

フラワーアーチ エクセレント

組立説明書

[日本製]

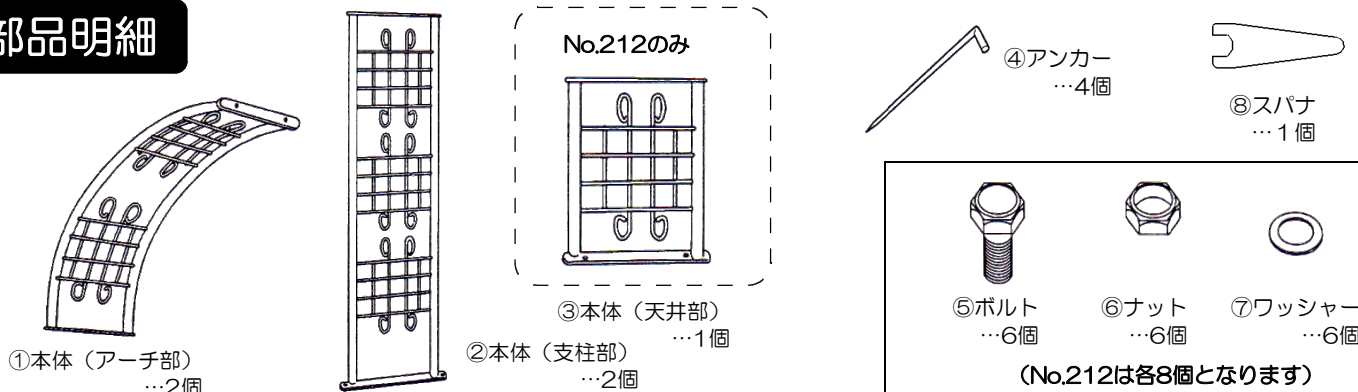
Green Garden[®]

この度はフラワーアーチ「エクセレント」をお買い上げ頂き誠にありがとうございます。本品は十分な品質検査のもとにお届けしておりますので安心してご使用頂けると存じます。バラやつる植物を育てるエクステリアとしてご使用ください。

No.210

No.212

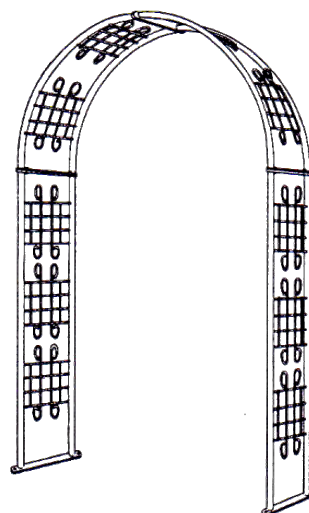
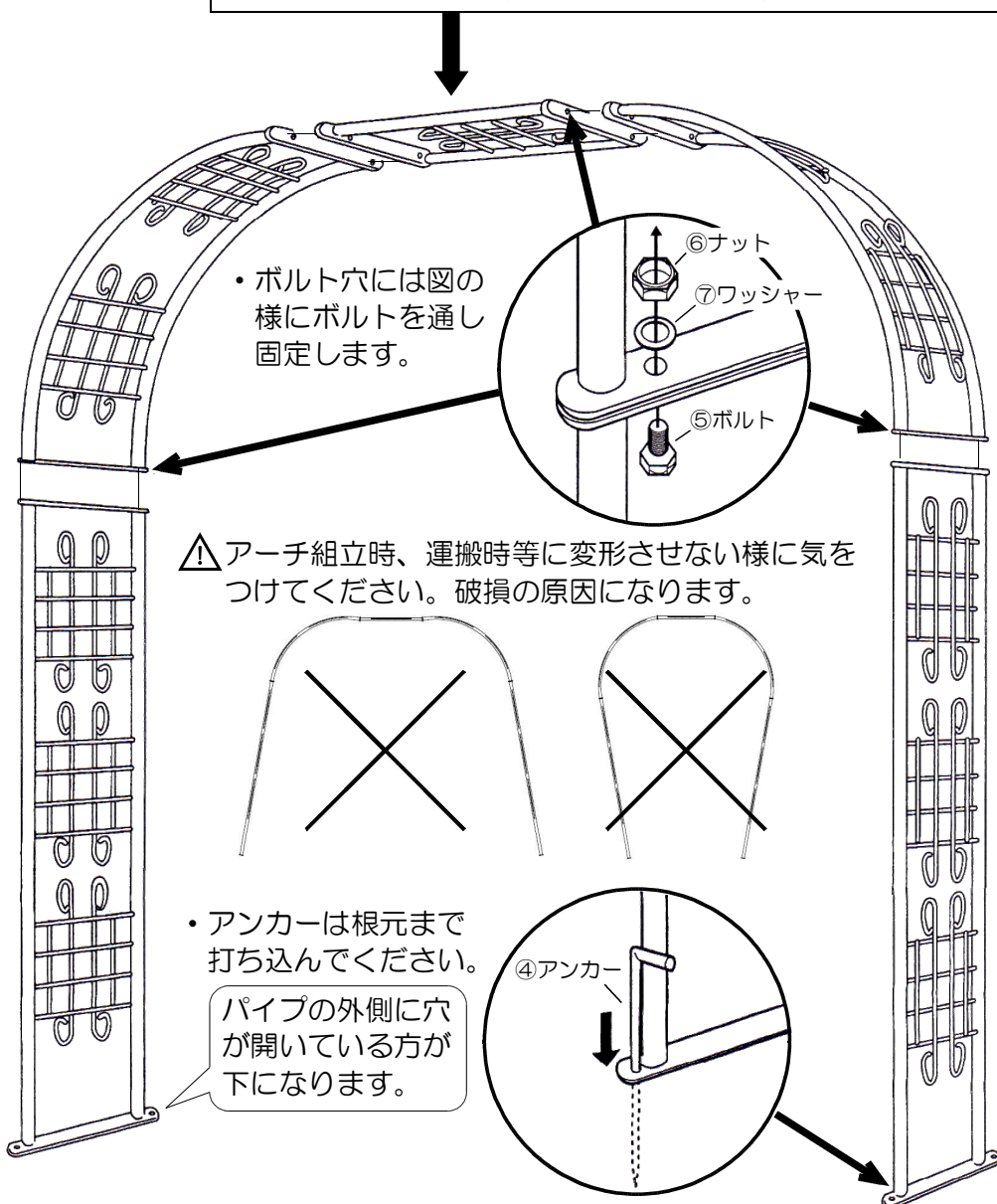
部品明細



組立て図

本体は下図の様に組立ててください。

③本体（天井部）はNo.212のみに付属されています。No.210はアーチ部で接続完了です。



品質表示

- 本体材質 / スチール製
- ボルト / スチール製ドブメッキ
- アンカー / スチール製ユニクロメッキ
- 表面加工 / 下塗り：カチオン電着塗装
上塗り：ハンマートン粉体塗装

取扱い及び設置上のご注意

- 本品は、バラ等つる植物を誘引して立体的に育てることのできるアーチですのでこれ以外の用途にはご使用しないでください。
- 本品にぶら下がったり、重いものを吊るしたりしないでください。
- 使用時はボルトを完全に締めて、アンカーを根元まで打ち込んでご使用ください。
- 風当りの強い所でのご使用は避けてください。
- 積雪地でのご使用は真上に雪が積もりまるとアーチパイプが曲がったり折れたりすることがありますので、必ず雪を取り除いてください。